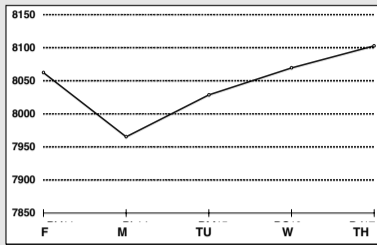


STOCK MARKET

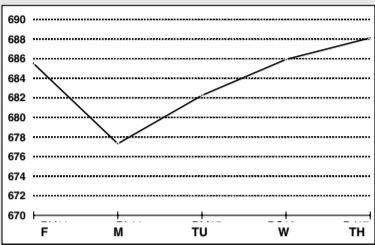
IBEX 35

8.102,90
0,42



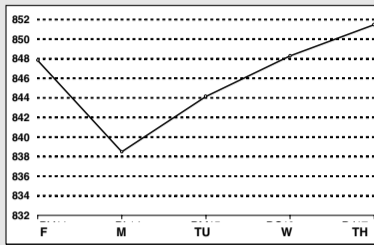
BARCELONA STOCK EXCHANGE

688,11
0,32



MADRID STOCK EXCHANGE

851,48
0,38



WORLD STOCK INDICES

NOVA YORK (DOW JONES)

10.388 0,08



PARÍS (CAC 40)

3.718 0,10



LONDRES (FTSE 100)

4.493 0,05



FRANKFURT (DAX XETRA)

3.985 -0,44



Index at mid-session

UPS



NAME	Last euros	Last Ptas.	Dif. %
Net S. Comunicacao	2,15	358	4,88
Gerdau Preferentes	9,30	1.547	4,49
Brasken, S.A.	14,30	2.379	4,23
Castilla	16,99	2.827	4,23
Vale Rio doce	31,70	5.274	3,43
Lingotes	4,90	815	3,16

DOWN



NAME	Last euros	Last Ptas.	Dif. %
Jazztel	0,27	45	-3,57
Santan. PtoRico	21,81	3.629	-2,28
Tubos Reunidos	6,00	998	-1,64
Urbas	0,65	108	-1,52
Unipapel	15,51	2.581	-1,46
Indra	10,55	1.755	-1,22
Recoletos	5,67	943	-1,22

CONTINUOUS MARKET SHARES

Shares	Closing prices	Day		Dif.	Dif. %
		High	Low		
Capital/ Intermed Godds					
C. Portland	48,25	48,30	48,25	-0,02	-0,04
Ence	21,9	21,93	21,65	0,33	1,53
Azkoyen	5,74	5,74	5,70	-0,03	-0,52
Sniace	0,74	0,75	0,72	0,00	0,00
Seda Barna	2	2,01	1,99	-0,01	-0,50
Arcelor S.A.	13,13	13,40	13,10	-0,07	-0,53
CAF	57,75	57,80	57,75	0,00	0,00
Reno de Medicci	0,69	0,69	0,69	0,00	0,00
EPPIC	0,22	-	-	0,00	0,00
EADS	21	21,12	20,52	0,13	0,62
Zardoya Otis	16,83	17,00	16,83	-0,07	-0,41
Europac	3,6	3,62	3,57	0,03	0,84
Lingotes	4,9	4,90	4,90	0,15	3,16
N.Montaña	0,34	0,34	0,34	0,00	0,00
Nicolás Correa	2,85	2,85	2,85	0,00	0,00
Mecalux	5,7	5,70	5,61	-0,03	-0,52
Duro Felguera	5,83	5,83	5,75	0,00	0,00
Miquel y Costas	41	41,00	40,22	0,60	1,49
Iberpapel	15,3	15,43	15,30	-0,15	-0,97
Tudor	6,01	6,02	6,01	0,00	0,00
Ercros	0,33	0,33	0,32	0,01	3,13
Tafisa	0,92	0,93	0,91	-0,01	-1,08
CIE AUTOMOTIVE	11,35	-	-	0,00	0,00
Acerinox	44,8	45,60	44,70	-0,35	-0,78
Gamesa	12,54	12,60	12,43	0,12	0,97
Tubos Reunidos	6	6,07	6,00	-0,10	-1,64
Uralita	2,95	2,97	2,91	-0,02	-0,67
Tubacex	1,62	1,62	1,58	0,03	1,89
Volkswagen	34,7	34,71	34,70	0,00	0,00
E.del Zinc	1,9	1,90	1,90	0,00	0,00
Global Steel	1,99	1,99	1,92	0,00	0,00
CONSUMER GOODS					
Natra	3,82	3,84	3,82	0,00	0,00
Natracéutico S.A.	0,74	0,75	0,73	0,00	0,00
Dogi Int. Fabrics S.A.	4,8	4,80	4,64	0,01	0,21
A. Dominguez	16	16,15	15,80	-0,10	-0,62
Cortefiel	8,02	8,09	7,96	-0,05	-0,62
Vidrala	11,7	11,70	11,70	-0,10	-0,85
Zeltia	5,57	5,58	5,53	0,02	0,36
CVNE	10,6	10,60	10,60	-0,05	-0,47
Carrefour	15,32	15,34	15,31	0,00	0,00
Paternina	6,6	6,60	6,60	0,00	0,00

market analysis | Richard McCrann

Shares on Spanish stock market rise

● The Spanish stock market rose yesterday by 0.42% to reach a level of 8,100 points. The main indicator of the stock market, the Ibex-35, gained 33.6 points to reach 8,102 points. The general index for the Madrid stock market advanced by 0.38% while the index for IbeX New Market fell by 0.06%. Across Europe the stock market in Frankfurt went down by 0.44%, Milan up 0.24%, Paris up 0.1% and London up 0.05%. The good per-

formance of shares, despite the neutral effect of Wall Street from the previous day, meant the Spanish stock market passed 8,100 points at the start of the day. Even the weak growth of industrial output in Europe and the price of petrol that finished at 35,75 dollars per barrel, didn't stop the stock market finishing above 8,100 points. Shares in Telefónica fell by 0.25% although its earnings rose in Brasil.

Últ. Euros, Euros: Cotització al tancament en euros; Últ. Ptes. i Ptes.: Cotització al tancament en pessetes; Dif.: Variació en euros entre el tancament de l'última sessió i el tancament de la sessió anterior; Dif. %: Variació percentual entre el tancament de l'última sessió i el tancament de la sessió anterior; Max: Cotització màxima del dia, en euros; Min: Cotització mínima del dia, en euros; V. liq.: Últim valor liquidat del fons; R. Men. %: Variació del valor liquidat des de començament de mes; R. Any %: Variació del valor liquidat des de començament d'any.

Major buys

NAME	Shares (thousands)	Eur (thousands)
Telefónica	37.798	452.441
Altadis	31.348	791.526
SAN	27.339	244.680
BBVA	17.482	195.272
Endesa	15.098	238.396
Repsol	8.996	162.021

OTHER INDICES

Name	Last	High	Low	Dif.	Dif. %
Bilbao	1.449	1.452	1.441	4,42	0,31
Valencia	676	676	676	2,72	0,40
Milán MIB 30	28.423	28.507	28.318	67,00	0,24
Tokio Nikkey	11.608	11.649	11.510	-33,82	-0,29
S&P	1.133	1.134	1.127	-0,51	-0,04
Nasdaq	1.467	1.474	1.459	-12,78	-0,86
Latibex	781	782	777	3,90	0,50

Fuente: Morgan Stanley. Telf.: 901 11 64 31

Shares	Closing prices	Day		Dif.	Dif. %
		High	Low		
Viscofán	7,65	7,66	7,48	0,15	2,00
Barón de Ley	33,8	33,85	33,65	0,05	0,15
Service Point Solutions	0,44	0,44	0,43	0,00	0,00
Altadis	25,25	25,25	24,91	0,35	1,41
T. Algodonera	3,14	3,14	3,13	-0,02	-0,63
SOS Cuétara	23,87	23,89	23,65	0,06	0,25
Inditex	18,84	19,04	18,73	0,04	0,21
Pescanova	15,3	15,41	15,05	0,21	1,39
Campofrío	11,58	11,60	11,51	0,08	0,70
Bodegas Riojanas	8,28	8,50	8,28	0,00	0,00
Puleva Biotech	2,69	2,69	2,66	0,02	0,75
Aldeasa	22,65	22,72	22,45	0,05	0,22
Ebro Puleva SA	10,23	10,23	10,12	0,00	0,00
Faes Farma	12,37	12,52	12,37	-0,15	-1,20
COMMUNICATIONS					
Indra	10,55	10,79	10,54	-0,13	-1,22
Antena3 TV	42,88	42,90	41,01	0,27	0,63
Jazztel	0,27	0,28	0,27	-0,01	-3,57
Prisa	13,68	13,93	13,64	-0,15	-1,08
Avanzit	2,35	-	-	0,00	0,00
Recoletos	5,67	5,73	5,67	-0,07	-1,22
Sogecable	31,95	32,15	31,80	0,05	0,16
Terra	4,88	4,91	4,85	-0,02	-0,41
Amper	3,99	4,01	3,97	-0,01	-0,25
Telefónica	11,97	12,12	11,94	-0,03	-0,25
Telefónica Móviles	8,5	8,51	8,37	-0,04	-0,47
TPI Pag Amar	5,54	5,58	5,53	0,01	0,18
CONSTRUCCION					
Acciona	50,55	51,20	50,50	-0,15	-0,30
OHL	6,32	6,32	6,19	0,08	1,28
Ferrovial	34,42	34,55	34,15	0,10	0,29
FCC	30,5	30,61	30,35	0,11	0,36
ACS	13,84	13,90	13,65	0,16	1,17
ENERGY					
Cepsa	27,44	27,44	26,90	0,51	1,89
Endesa	15,79	16,02	15,74	-0,03	-0,19
Gas Natural	20,02	20,20	19,89	0,07	0,35
Bayer	22,85	22,85	22,20	-0,15	-0,65
Enagas S.A.	8,93	9,00	8,92	-0,02	-0,22
Hullas C.Cortés	10,45	10,45	10,45	0,00	0,00
Red Eléctrica	13,75	13,81	13,65	0,05	0,36
Iberdrola	16,84	16,98	16,77	0,03	0,18

Shares	Closing prices	Day		Dif.	Dif. %
		High	Low		
Unión Fenosa	17,72	17,76	17,56	0,21	1,20
Repsol	18,01	18,06	17,88	0,11	0,61
MARKET SERVICES					
Befesa	11,78	11,78	11,74	0,00	0,00
Iberia	2,29	2,31	2,26	-0,01	-0,43
Transp. Azkar	5,98	6,00	5,97	0,01	0,17
Amadeus	5,16	5,20	5,12	0,02	0,39
Sotogrande	7,95	7,95	7,91	0,05	0,63
Inbesós	4,34	-	-	0,00	0,00
Prosegur	12,5	12,58	12,41	0,01	0,08
Urbas	0,65	0,66	0,63	-0,01	-1,52
Inm.Colonial	19,98	20,30	19,98	-0,18	-0,89
Aguas Barna	14,19	14,25	14,00	0,03	0,21
Sol Meliá	7,04	7,11	7,03	-0,03	-0,42
NH Hoteles	8,88	8,98	8,79	0,02	0,23
Telepizza	1,51	1,52	1,50	0,00	0,00
Sacyr-Valle	11,8	11,88	11,73	0,03	0,25
Funespaña	6,82	-	-	0,00	0,00
Abengoa	6,82	6,85	6,71	0,10	1,49
Abertis	14,11	14,18	13,95	0,20	1,44
Fadesa Inmobiliaria	11,9	11,90	11,74	0,05	0,42
Testa Inmuebles	14	14,49	14,00	0,00	0,00
Europistas	4,94	4,97	4,94	-0,02	-0,40
Metrovacesa	30,93	31,36	30,70	0,11	0,36
Elecnor	34	34,00	34,00	0,50	1,49
Indo Internac.	7,2	7,20	7,20	0,08	1,12
G. Inmocaral S.A.	2,87	2,87	2,83	-0,02	-0,69
Urbis	9,2	9,22	9,18	-0,02	-0,22
Logista	26,78	26,79	26,61	0,05	0,19
FINANCIAL SERVICES					
Andalucía	70,2	70,20	70,00	0,00	0,00
Alba	23,7	23,97	23,68	-0,29	-1,21
Unipapel	15,51	15,79	15,50	-0,23	-1,46
Atlántico	71,79	-	-	0,00	0,00
Vasconia	11,3	11,30	11,30	0,00	0,00
Gral. Inversión	1,38	1,38	1,36	0,00</	