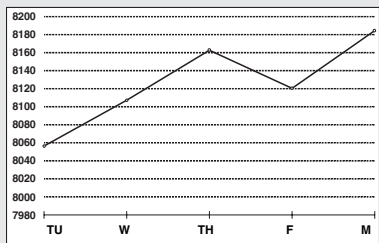


STOCK MARKET

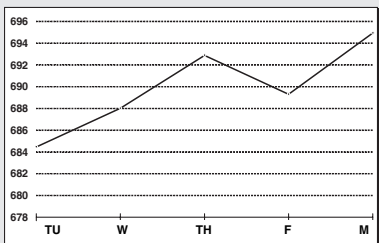
IBEX 35

8.184,40  
0,79



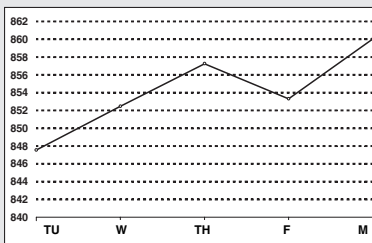
BARCELONA STOCK EXCHANGE

694,94  
0,82



MADRID STOCK EXCHANGE

860,04  
0,79



WORLD STOCK INDICES

NOVA YORK (DOWJONES)

10.454  
0,79



PARÍS (CAC40)

3.772  
0,78



LONDRES (FTSE 100)

4.519  
0,55



FRANKFURT (DAXXETRA)

4.069  
1,40



Index at mid-session

UPS



NAME	Last euros	Last Ptas.	Dif. %
Uralita	3,02	502	4,50
Jazztel	0,26	43	4,00
Abengoa	7,16	1.191	3,77
Bayer	23,44	3.900	3,72
Paternina	6,75	1.123	3,53
Acciona	52,30	8.702	3,36

DOWN



NAME	Last euros	Last Ptas.	Dif. %
Net S. Comunicacao	2,07	344	-9,21
Cemig Preference	11,52	1.917	-4,71
Vale Rio doce	32,06	5.334	-4,58
Tudor	5,75	957	-4,01
Vasconia	11,50	1.913	-3,28
Gerdau Preferentes	9,66	1.607	-2,91

market analysis | RICHARD MCCRANN

US stocks rise on Iraq power change

Japanese shares made a solid start to the week as Tokyo climbed to a nine week high as investors took an optimistic stance to a week of crucial economic news. The US Federal Reserve's policy makers meet this week to decide if the increase interest rates by 25 basis points. US stocks surged on the news of a power transfer in Iraq as the Dow Jones industrial average rose by 71.3 points or 0.69%. Oil prices also helped the stock

market, falling more than a dollar as Iraq upped exports after mending damaged pipelines. Microsoft rose by 7 cents to \$28.65 dollars and was one of the busiest stocks on the Nasdaq. FTSE 100 index closed below a 7 week high supported by oil prices and early hand over of Iraqi power. The Nikkei 225 climbed 0.9% to 11,884.06 rising for the third consecutive session, while the ToPIX index bounced up 1.2%.

Major buys

NAME	Shares (thousands)	Eur (thousands)
SAN	42.443	372.221
BBVA	41.332	461.264
Endesa	40.100	637.995
Iberdrola	32.105	560.553
Telefónica	24.321	297.449
Repsol	17.654	322.192

OTHER INDICES

Name	Last	High	Low	Dif.	Dif. %
Bilbao	1.468	1.469	1.451	13,39	0,92
Valencia	683	683	683	5,00	0,74
Milán MIB 30	28.438	28.478	28.245	98,00	0,35
Tokio Nikkey	11.884	11.884	11.775	103,66	0,88
S&P	1.142	1.143	1.134	7,70	0,68
Nasdaq	1.507	1.509	1.501	9,08	0,61
Latibex	779	790	779	-12,70	-1,60

CONTINUOUS MARKET SHARES

Shares	Closing prices	High	Low	Dif.	Dif. %
--------	----------------	------	-----	------	--------

**Capital/ Intermed Godds**

Miquel y Costas	41	41,00	40,50	0,01	0,02
Tafisa	0,9	0,92	0,90	-0,01	-1,10
Europac	3,57	3,57	3,54	-0,02	-0,56
CIEAUTOMOTIVE	11,61	11,61	11,60	0,11	0,96
Azkoyen	5,74	5,78	5,73	-0,04	-0,69
CAF	58,5	58,50	57,10	0,90	1,56
Lingotes	4,87	4,87	4,86	0,01	0,21
Arcelor S.A.	13,62	13,72	13,36	0,03	0,22
Global Steel	1,86	1,86	1,86	0,00	0,00
Seda Barna	2,04	2,06	1,98	0,05	2,51
Zardoya Otis	17,3	17,36	17,17	0,09	0,52
Duro Felguera	5,65	5,68	5,60	0,05	0,89
Mecalux	5,6	5,64	5,46	-0,05	-0,88
Nicolás Correa	2,82	2,82	2,81	0,00	0,00
Reno de Medicci	0,67	0,68	0,67	-0,01	-1,47
N.Montaña	0,34	0,34	0,34	0,00	0,00
Ercros	0,33	0,34	0,32	0,00	0,00
Iberpapel	15,35	15,38	15,35	0,00	0,00
Sniace	0,68	0,68	0,67	0,01	1,49
Acerinox	46,95	46,95	46,30	0,60	1,29
EPPIC	0,22	-	-	0,00	0,00
Volkswagen	34,69	35,00	34,69	0,69	2,03
Ence	21,92	21,92	21,30	0,36	1,67
EADS	22,8	22,99	22,05	0,33	1,47
Uralita	3,02	3,02	2,88	0,13	4,50
E.del Zinc	1,85	1,86	1,85	-0,02	-1,07
Gamesa	12,19	12,30	12,15	0,03	0,25
Tubos Reunidos	6,1	6,10	6,10	0,00	0,00
Tudor	5,75	5,90	5,75	-0,24	-4,01
Tubacex	1,65	1,66	1,63	0,00	0,00
C. Portland	48,56	48,56	48,50	0,46	0,96

CONSUMER GOODS

Cortefiel	8,72	8,75	8,58	0,22	2,59
Natra	3,81	3,83	3,78	0,02	0,53
Barón de Ley	33,75	34,00	33,75	-0,15	-0,44
Paternina	6,75	6,75	6,50	0,23	3,53
Natraceutical S.A.	0,75	0,76	0,74	0,00	0,00
Dogi Int. Fabric S.A.	4,69	4,69	4,57	0,00	0,00
Campofrío	11,77	11,83	11,70	-0,03	-0,25
Faes Farma	12,5	12,57	12,39	0,10	0,81
Service Point Solutions	0,43	0,44	0,43	0,00	0,00
Puleva Biotech	2,7	2,70	2,65	0,02	0,75

Shares	Closing prices	High	Low	Dif.	Dif. %
--------	----------------	------	-----	------	--------

Carrefour	14,91	14,96	14,89	0,02	0,13
Inditex	19,39	19,39	19,05	0,20	1,04
CVNE	10,3	10,30	10,30	0,00	0,00
Viscofán	7,83	7,92	7,79	-0,04	-0,51
Ebro Puleva SA	9,79	9,79	9,65	0,11	1,14
T. Algodonera	3,11	3,16	3,11	-0,04	-1,27
Altadis	25,7	25,97	25,56	-0,10	-0,39
Vidrala	11,7	11,79	11,60	0,10	0,86
A. Domínguez	16,25	16,50	16,02	0,25	1,56
SOS Cuétara	24,15	24,20	24,05	0,05	0,21
Aldeasa	22,95	22,95	22,56	0,30	1,32
Bodegas Riojanas	8,55	8,58	8,26	-0,04	-0,47
Zeltia	5,76	5,80	5,72	-0,03	-0,52
Pescanova	16,25	16,34	16,15	0,00	0,00

COMMUNICATIONS

Indra	10,7	10,73	10,64	0,00	0,00
Terra	4,88	4,94	4,87	0,00	0,00
Prisa	14,76	14,76	14,23	0,45	3,14
TPI Pag Amar	5,5	5,52	5,45	0,06	1,10
Telefónica Móviles	8,81	8,81	8,52	0,21	2,44
Jazztel	0,26	0,26	0,25	0,01	4,00
Telefónica	12,23	12,25	12,01	0,17	1,41
Avanzit	2,35	-	-	0,00	0,00
Recoletos	5,46	5,48	5,35	0,04	0,74
Antena3 TV	43,4	43,75	43,00	0,36	0,84
Sogetel	32,5	32,83	32,36	-0,15	-0,46
Amper	3,94	3,94	3,87	0,01	0,25
Tele 5	12,65	12,70	12,35	0,36	2,93

CONSTRUCCION

Acciona	52,3	52,30	50,55	1,70	3,36
FCC	31,08	31,08	30,53	0,58	1,90
Ferrovial	34,56	34,60	34,07	0,29	0,85
ACS	14,13	14,16	13,85	0,17	1,22
OHL	6,34	6,34	6,20	0,10	1,60

ENERGY

Enagas S.A.	9,1	9,15	9,06	-0,02	-0,22
Gas Natural	20,3	20,37	20,08	0,29	1,45
Endesa	15,91	16,03	15,82	-0,09	-0,56
Unión Fenosa	17,79	17,98	17,70	-0,01	-0,06
Hullas C.Cortés	10,39	10,39	10,30	0,14	1,37
Bayer	23,44	23,44	23,44	0,84	3,72
Cepsa	27,69	27,78	27,42	0,14	0,51

Shares	Closing prices	High	Low	Dif.	Dif. %
--------	----------------	------	-----	------	--------

Repsol	18,25	18,54	18,12	-0,20	-1,08
Red Eléctrica	13,95	13,95	13,84	0,07	0,50
Iberdrola	17,46	17,46	17,25	0,13	0,75

MARKET SERVICES

Inm.Colonial	21,05	21,05	20,87	0,10	0,48
Abertis	14,35	14,37	14,09	0,14	0,99
Abengoa	7,16	7,16	6,90	0,26	3,77
Aguas Barna.	13,93	13,96	13,71	0,21	1,53
Befesa	11,78	-	-	0,00	0,00
Amadeus	5,31	5,32	5,24	0,07	1,34
Inbesós	4,27	4,27	4,27	-0,07	-1,61
Metrovacesa	31,94	31,99	31,83	0,04	0,13
Sacyr-Valle	11,57	11,75	11,57	-0,13	-1,11
Urbis	9,16	9,30	9,11	-0,03	-0,33
Urbas	0,63	0,64	0,62	-0,01	-1,56
Telepizza	1,57	1,60	1,57	-0,01	-0,63
Transp. Azkar	5,92	6,03	5,92	-0,01	-0,17
Sotogrande	8	8,00	8,00	0,00	0,00
Sol Meliá	7,25	7,28	7,00	0,19	2,69
Prosegur	12,72	12,72	12,52	0,02	0,16
Testa Inmuebles	13,8	13,80	13,80	-0,09	-0,65
Iberia	2,31	2,31	2,25	0,05	2,21
NH Hoteles	9,09	9,11	9,00	0,09	1,00
Elecnor	34	34,00	34,00	0,00	0,00
Logista	26,17	26,50	26,16	-0,53	-1,99
G. Inmocaral S.A.	2,65	2,72	2,62	0,01	0,38
Europistas	4,78	4,79	4,74	0,03	0,63
Indo Internac.	7,05	7,05	7,04	0,00	0,00
Fadesa Inmobiliaria	11,95	11,95	11,87	-0,05	-0,42
Funespaña	6,66	6,88	6,66	-0,03	-0,45

FINANCIAL SERVICES

Andalucía	68,55	69,50	66,95	0,05	0,07
Vasconia	11,5	11,89	11,50	-0,39	-3,28
Dinamia	13,98	14,00	13,91	0,00	0,00
Unipapel	15,46	15,55	15,40	-0,29	-1,84
Fastibex	0,45	-	-	0,00	0,00
Galicía	20,5	20,50	20,50	0,00	0,00
Alba	24,99	24,99	24,50	0,00	0,00
C. Occidente	28,63	28,72	28,51	0,13	0,46
SAN	8,77	8,81	8,69	0,08	0,92
Corp. Mapfre	10,07	10,08	9,82	0,23	2,34
Guipuzcoano	21,71	21,76	21,22	-0,07	-0,32
Castilla	16,5	16,50	16,50	0,00	0,00

Shares	Closing prices	High	Low	Dif.	Dif. %
--------	----------------	------	-----	------	--------

Popular	46,63	46,65	45,96	0,68	1,48
Atlántico	71,79	71,79	71,79	0,00	0,00
GuipuzcoanoA	22,9	-	-	0,00	0,00
Pastor	24,7	24,90	24,61	-0,05	-0,20
BBVA	11,16	11,19	11,05	0,10	0,90
Tecnocom	6,5	6,50	6,22	0,09	1,40
Gral. Inversión	1,38	1,38	1,35	0,01	0,73
Bankinter	31,46	31,58	31,21	0,32	1,03
Cto. Balear	19,5	19,50	18,53	0,00	0,00
Banesto	10,15	10,15	9,98	0,15	1,50</