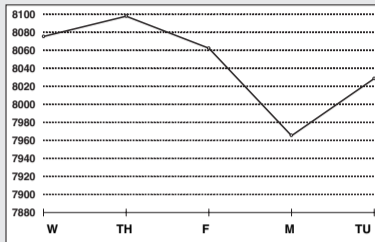
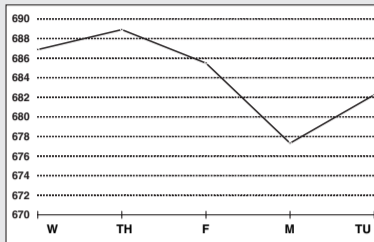


STOCK MARKET

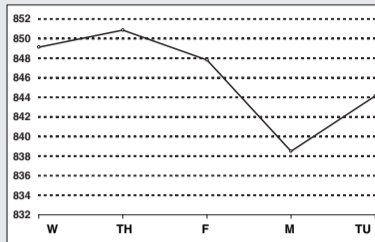
IBEX 35

8.028,60
0,80

BARCELONA STOCK EXCHANGE

682,26
0,73

MADRID STOCK EXCHANGE

844,14
0,66

WORLD STOCK INDICES

NOVA YORK (DOW JONES)

10.402 0,65

PARÍS (CAC 40)

3.683 1,00

LONDRES (FTSE 100)

4.459 0,57

FRANKFURT (DAX XETRA)

3.987 0,98

Index at mid-session

UPS

NAME	Last euros	Last Ptas.	Dif. %
Petrobras Ordinary	22,10	3.677	6,81
Petrobras Preference	19,64	3.268	6,16
Copel Pref.B	2,61	434	5,67
Cemig Preference	11,52	1.917	5,30
Paternina	6,90	1.148	4,55
Banco Bradesco	35,51	5.908	4,32

DOWNS

NAME	Last euros	Last Ptas.	Dif. %
Santan. PtoRico	22,42	3.730	-4,43
Reno de Medicci	0,69	115	-4,17
Jazztel	0,26	43	-3,70
Grupo Alfa A	27,60	4.592	-3,16
Ercros	0,32	53	-3,03
Tubos Reunidos	6,15	1.023	-2,38

CONTINUOUS MARKET SHARES

Shares	Closing prices	Day		Dif.	Dif. %
		High	Low		
Capital/ Intermed Godds					
C. Portland	48,5	48,50	48,28	0,00	0,00
Ence	21,5	21,60	21,42	-0,16	-0,74
Azkoyen	5,72	5,74	5,72	-0,06	-1,04
Sniace	0,71	0,74	0,70	-0,01	-1,39
Seda Barna	2,01	2,02	1,97	-0,01	-0,50
Arcelor S.A.	13,1	13,25	12,99	-0,14	-1,06
CAF	57,45	57,50	56,50	0,20	0,35
Reno de Medicci	0,69	0,69	0,69	-0,03	-4,17
EPPIC	0,22	-	-	0,00	0,00
EADS	20,63	20,76	20,30	0,44	2,18
Zardoya Otis	17,1	17,29	17,07	-0,19	-1,10
Europac	3,57	3,60	3,57	-0,02	-0,56
Lingotes	4,75	4,75	4,75	0,03	0,64
N.Montaña	0,34	0,34	0,34	0,00	0,00
Nicolás Correa	2,82	2,82	2,82	0,00	0,00
Mecalux	5,67	5,69	5,57	-0,02	-0,35
Duro Felguera	5,72	5,75	5,71	-0,03	-0,52
Miquel y Costas	41	41,00	40,89	0,00	0,00
Iberpapel	15,4	15,40	14,96	0,06	0,39
Tudor	6	6,00	6,00	-0,06	-0,99
Ercros	0,32	0,33	0,32	-0,01	-3,03
Tafisa	0,93	0,93	0,92	0,01	1,09
CIE AUTOMOTIVE	11,35	-	-	0,00	0,00
Acerinox	44,86	45,50	44,70	-0,54	-1,19
Gamesa	12,57	12,60	12,30	0,32	2,61
Tubos Reunidos	6,15	6,15	6,15	-0,15	-2,38
Uralita	2,9	2,98	2,90	-0,05	-1,69
Tubacex	1,58	1,58	1,56	0,02	1,28
Volkswagen	34,79	34,80	34,79	-0,16	-0,46
E.del Zinc	1,88	1,88	1,85	-0,02	-1,05
Global Steel	1,96	1,96	1,96	-0,04	-2,00
CONSUMER GOODS					
Natra	3,82	3,85	3,82	-0,03	-0,78
Natracéutica S.A.	0,75	0,76	0,74	0,00	0,00
Dogi Int. Fabrics S.A.	4,8	4,81	4,74	0,02	0,42
A. Domínguez	16,31	16,31	16,00	0,32	2,00
Cortefiel	8,05	8,16	8,05	-0,10	-1,23
Vidrala	11,75	11,81	11,70	-0,06	-0,51
Zeltia	5,53	5,57	5,45	-0,01	-0,18
CVNE	10,75	10,80	10,75	-0,10	-0,92
Carrefour	15,31	15,32	15,31	0,00	0,00
Paternina	6,9	6,90	6,71	0,30	4,55

market analysis | Richard McCrann

Spanish stocks end higher on oil

Share prices on the Madrid Stock Exchange ended up on a high note yesterday, after a positive US inflation report and the continuing slide in oil prices. The general index rose 5.56 points to 844.14, while the blue-chip Ibx-35 added 63.4 points up to 8,028.60. The Ibx NM, which tracks technology issues, ended up 21.6 points to 1,864.9. Among the blue chips, Telefonica rose 0.5%, BBVA 1.2%, Endesa was up 1.1%, Iberdrola

up 0.19%, Repsol YPF moved up 0.97% and SCH closed 1.62% higher.

Inflation in the United States during the returned to a level of 8,000 points in the Spanish Stockmarket with a rise of 0.8%. The positive news about inflation in the United States which does not include the influence of energy and fresh food costs. This lessened the fear that investors had of sharp rises in interest rates.

Últ. Euros, Euros: Cotització al tancament en euros; Últ. Ptes. i Ptes.: Cotització al tancament en pessetes; Dif.: Variació en euros entre el tancament de l'última sessió i el tancament de la sessió anterior; Dif. %: Variació percentual entre el tancament de l'última sessió i el tancament de la sessió anterior; Max: Cotització màxima del dia, en euros; Min: Cotització mínima del dia, en euros; V. liq.: Últim valor liquidat del fons; R. Men. %: Variació del valor liquidat des de començament de mes; R. Any %: Variació del valor liquidat des de començament d'any.

Major buys

NAME	Shares (thousands)	Eur (thousands)
SAN	52.816	464.256
Telefónica	32.160	384.639
Altadis	16.328	404.940
BBVA	15.572	170.823
Repsol	12.666	223.934
Iberia	10.744	24.497

OTHER INDICES

Name	Last	High	Low	Dif.	Dif. %
Bilbao	1.442	1.444	1.431	10,34	0,72
Valencia	670	670	670	4,70	0,71
Milán MIB 30	28.242	28.265	27.926	324,00	1,16
Tokio Nikkey	11.388	11.483	11.349	-103,96	-0,90
S&P	1.136	1.137	1.125	10,45	0,93
Nasdaq	1.487	1.488	1.470	28,25	1,94
Latibex	778	778	763	10,60	1,38

Fuente: Morgan Stanley. Telf.: 901 11 64 31

Shares	Closing prices	Day		Dif.	Dif. %
		High	Low		
Viscofán	7,4	7,50	7,40	-0,10	-1,33
Barón de Ley	33,7	33,85	33,60	0,05	0,15
Service Point Solutions	0,44	0,44	0,43	0,01	2,33
Altadis	24,8	25,54	24,77	-0,35	-1,39
T. Algodonera	3,13	3,20	3,12	0,00	0,00
SOS Cuétara	23,7	23,70	23,60	0,05	0,21
Inditex	18,88	18,99	18,63	-0,03	-0,16
Pescanova	15	15,50	15,00	-0,31	-2,02
Campofrío	11,75	11,87	11,70	-0,07	-0,59
Bodegas Riojanas	8,28	8,28	8,28	0,00	0,00
Puleva Biotech	2,67	2,69	2,67	0,01	0,38
Aldeasa	22,41	22,53	22,40	-0,09	-0,40
Ebro Puleva SA	10,1	10,13	10,01	0,06	0,60
Faes Farma	12,39	12,55	12,35	0,00	0,00

COMMUNICATIONS

Indra	10,58	10,65	10,48	0,03	0,28
Antena3 TV	41,22	41,47	39,08	1,48	3,72
Jazztel	0,26	0,27	0,26	-0,01	-3,70
Prisa	13,67	13,72	13,46	0,12	0,89
Avanzit	2,35	-	-	0,00	0,00
Recoletos	5,89	5,89	5,73	0,12	2,08
Sogecable	32,11	32,78	32,11	-0,19	-0,59
Terra	4,93	4,96	4,90	-0,01	-0,20
Amper	4	4,00	3,96	0,02	0,50
Telefónica	11,96	11,99	11,84	0,06	0,50
Telefónica Móviles	8,76	8,79	8,65	0,11	1,27
TPI Pag Amar	5,64	5,64	5,56	0,08	1,44

CONSTRUCCION

Acciona	51,55	52,00	51,40	-0,20	-0,39
OHL	6,27	6,31	6,24	0,06	0,89
Ferrovial	34,29	34,40	34,10	-0,09	-0,26
FCC	30,1	30,75	29,63	-0,35	-1,15
ACS	13,68	13,73	13,44	0,18	1,33

ENERGY

Cepsa	26,9	26,91	26,62	-0,09	-0,33
Endesa	15,65	15,75	15,42	0,17	1,10
Gas Natural	19,78	19,89	19,59	0,25	1,28
Bayer	23	23,00	23,00	0,00	0,00
Enagas S.A.	8,95	8,97	8,71	0,15	1,70
Huillas C.Cortés	10,44	10,44	10,44	-0,05	-0,48
Red Eléctrica	13,7	13,75	13,65	0,02	0,15
Iberdrola	16,72	16,74	16,46	0,15	0,91

Shares	Closing prices	Day		Dif.	Dif. %
		High	Low		
Unión Fenosa	17,46	17,58	17,30	0,04	0,23
Repsol	17,68	17,80	17,44	0,17	0,97

MARKET SERVICES

Befesa	11,78	-	-	0,00	0,00
Iberia	2,28	2,32	2,25	0,04	1,79
Transp. Azkar	6	6,03	5,93	0,06	1,01
Amadeus	5,19	5,20	5,02	0,16	3,18
Sotogrande	7,9	-	-	0,00	0,00
Inbesós	4,33	-	-	0,00	0,00
Prosegur	12,59	12,60	12,51	0,13	1,04
Urbas	0,64	0,65	0,62	0,01	1,59
Inm.Colonial	20,25	20,30	20,15	0,11	0,55
Aguas Barna	14,06	14,15	13,93	-0,05	-0,35
Sol Meliá	7,03	7,12	7,01	-0,09	-1,26
NH Hoteles	8,73	8,80	8,65	-0,04	-0,46
Telepizza	1,52	1,52	1,50	0,01	0,66
Sacyr-Valle	11,75	11,78	11,71	0,03	0,26
Inbespaña	6,86	6,86	6,78	-0,02	-0,29
Abengoa	6,72	6,74	6,53	0,13	1,97
Abertis	13,94	13,97	13,80	0,05	0,36
Fadesa Inmobiliaria	11,9	11,94	11,81	0,00	0,00
Testa Inmuebles	14	14,00	14,00	0,14	1,01
Europistas	4,95	5,03	4,85	-0,05	-1,00
Metrovacesa	30,8	31,04	30,77	0,00	0,00
Elecnor	33,5	-	-	0,00	0,00
Indo Internac.	7,11	7,11	7,11	0,00	0,00
G. Inmocaral S.A.	2,89	2,89	2,85	0,00	0,00
Urbis	9,22	9,25	9,22	-0,01	-0,11
Logista	26,31	26,55	26,24	-0,49	-1,83

FINANCIAL SERVICES

Andalucía	71	71,00	71,00	0,00	0,00
Alba	23,65	23,93	23,52	-0,19	-0,80
Unipapel	15,47	15,75	15,45	0,01	0,06
Atlántico	71,79	71,79	71,79	0,00	0,00
Vasconia	11,3	11,30	11,30	0,00	0,00
Gral. Inversión	1,39	1,39	1,36	-0,01	-0,71
Galicia	20,5	20,50	20,00	0,40	1,99
C. Occidente	28,47	28			