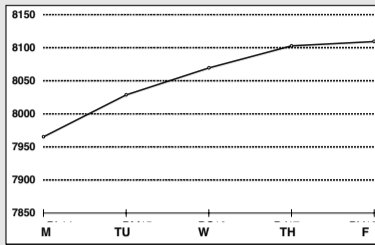
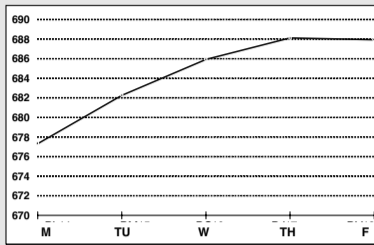


## STOCK MARKET

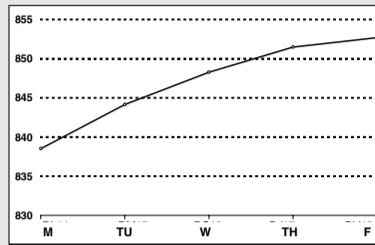
## IBEX 35

8.109,20  
0,08

## BARCELONA STOCK EXCHANGE

687,93  
-0,03

## MADRID STOCK EXCHANGE

852,69  
0,14

## WORLD STOCK INDICES

## NOVA YORK (DOW JONES)

10.418 0,39



## PARÍS (CAC 40)

3.741 0,61



## LONDRES (FTSE 100)

4.506 0,28



## FRANKFURT (DAX XETRA)

4.000 0,36



Index at mid-session

## UPS



NAME	Last euros	Last Ptas.	Dif. %
Telepizza	1,61	268	6,62
Bodegas Riojanas	8,49	1.413	2,54
Alba	24,30	4.043	2,53
Inditex	19,20	3.195	1,91
Campofrío	11,80	1.963	1,90
Tubacex	1,65	275	1,85

## DOWNS



NAME	Last euros	Last Ptas.	Dif. %
Tudor	5,70	948	-5,16
Net S. Comunicacao	2,05	341	-4,65
Service Point Solutions	0,42	70	-4,55
Sniace	0,71	118	-4,05
Santan. PtoRico	21,02	3.497	-3,62
Cemig Preference	11,59	1.928	-3,17

## market analysis | Michael Bunn

## Spanish market strengthens yet again

● The fourth consecutive rise experienced by the Spanish stock market (0.08%) took place in a rather unfavourable climate in which investors waved their magic wands and turned the problems to their financial advantage. The strike that is taking place on the Norwegian oil platforms and the cut in exports from Iraq encouraged an upturn in the price of oil (which reached a maximum price of 36.65 Dollars) and consequently af-

ected the development of the stock market, which registered losses until two hours before closing. The strengthening of the Euro (it rose from 1.198 to 1.124 Dollars) failed to affect the market. The IBEX-35 rose 6.3 points to 8,109 points, and thus the index ends its fifth consecutive week with a profit - on this occasion, 0.58%. Meanwhile, Repsol rose by 1.5%, Iberdrola by 0.71%, BBVA by 0.36% and Endesa by 0.63%

Últ. Euros, Euros: Cotització al tancament en euros; Últ. Ptes. i Ptes.: Cotització al tancament en pessetes; Dif.: Variació en euros entre el tancament de l'última sessió i el tancament de la sessió anterior; Dif. %: Variació percentual entre el tancament de l'última sessió i el tancament de la sessió anterior; Max: Cotització màxima del dia, en euros; Min: Cotització mínima del dia, en euros; V. liq.: Últim valor liquidat del fons; R. Men. %: Variació del valor liquidat des de començament de mes; R. Any %: Variació del valor liquidat des de començament d'any.

## Major buys

NAME	Shares (thousands)	Eur (thousands)
Telefónica	58.173	692.840
SAN	50.914	452.626
BBVA	47.944	537.456
Repsol	22.822	417.188
Telefónica Móviles	18.218	154.493
Iberia	11.423	25.703

## OTHER INDICES

Name	Last	High	Low	Dif.	Dif. %
Bilbao	1.451	1.453	1.443	1,58	0,11
Valencia	677	677	677	0,76	0,11
Milán MIB 30	28.469	28.482	28.269	46,00	0,16
Tokio Nikkey	11.382	11.555	11.310	-225,82	-1,95
S&P	1.137	1.139	1.130	4,83	0,43
Nasdaq	1.471	1.481	1.456	6,58	0,45
Latibex	782	785	779	0,60	0,08

Fuente: Morgan Stanley. Telf.: 901 11 64 31

## CONTINUOUS MARKET SHARES

Shares	Closing prices	Day		Dif.	Dif. %
		High	Low		
<b>Capital/ Intermed Godds</b>					
C. Portland	48,25	48,99	48,25	0,00	0,00
Ence	21,63	21,89	21,50	-0,27	-1,23
Azkoyen	5,75	5,75	5,70	0,01	0,17
Sniace	0,71	0,74	0,71	-0,03	-4,05
Seda Barna	2	2,01	2,00	0,00	0,00
Arcelor S.A.	13,15	13,20	12,94	0,02	0,15
CAF	57,8	57,80	57,05	0,05	0,09
Reno de Medicci	0,69	0,69	0,69	0,00	0,00
EPPIC	0,22	-	-	0,00	0,00
EADS	20,93	21,00	20,74	-0,07	-0,33
Zardoya Otis	17,1	17,10	16,92	0,27	1,60
Europac	3,56	3,66	3,56	-0,04	-1,11
Lingotes	4,8	4,80	4,80	-0,10	-2,04
N.Montaña	0,34	0,34	0,34	0,00	0,00
Nicolás Correa	2,85	2,85	2,82	0,00	0,00
Mecalux	5,67	5,69	5,62	-0,03	-0,53
Duro Felguera	5,72	5,75	5,72	-0,11	-1,89
Miquel y Costas	41	41,00	40,29	0,00	0,00
Iberpapel	15,3	15,72	15,30	0,00	0,00
Tudor	5,7	6,00	5,70	-0,31	-5,16
Ercros	0,33	0,33	0,32	0,00	0,00
Tafisa	0,93	0,93	0,91	0,01	1,09
CIE AUTOMOTIVE	11,4	11,40	11,35	0,05	0,44
Acerinox	45,01	45,26	44,51	0,21	0,47
Gamesa	12,18	12,42	12,08	-0,22	-1,75
Tubos Reunidos	6	6,10	6,00	0,00	0,00
Uralita	2,93	2,95	2,91	-0,02	-0,68
Tubacex	1,65	1,66	1,61	0,03	1,85
Volkswagen	34,5	34,50	34,50	-0,20	-0,58
E.del Zinc	1,9	1,90	1,90	0,00	0,00
Global Steel	1,93	1,99	1,93	-0,06	-3,02
<b>CONSUMER GOODS</b>					
Natra	3,8	3,85	3,80	-0,02	-0,52
Natracéutical S.A.	0,72	0,74	0,72	-0,02	-2,70
Dogi Int. Fabrics S.A.	4,75	4,80	4,66	-0,05	-1,04
A. Domínguez	16,19	16,19	15,85	0,19	1,19
Cortefiel	8	8,06	7,97	-0,02	-0,25
Vidrala	11,7	11,70	11,70	0,00	0,00
Zeltia	5,66	5,70	5,56	0,09	1,62
CVNE	10,5	10,60	10,50	-0,10	-0,94
Carrefour	15,33	15,35	15,32	0,01	0,07
Paternina	6,6	6,60	6,60	0,00	0,00

Shares	Closing prices	Day		Dif.	Dif. %
		High	Low		
Viscofán	7,65	7,67	7,63	0,00	0,00
Barón de Ley	33,5	33,80	33,50	-0,30	-0,89
Service Point Solutions	0,42	0,43	0,42	-0,02	-4,55
Altadis	25,26	25,37	25,10	0,01	0,04
T. Algodonera	3,15	3,15	3,13	0,01	0,32
SOS Cuétara	24	24,04	23,85	0,13	0,54
Inditex	19,2	19,20	18,70	0,36	1,91
Pescanova	15,2	15,49	15,05	-0,10	-0,65
Campofrío	11,8	11,81	11,31	0,22	1,90
Bodegas Riojanas	8,49	8,49	8,25	0,21	2,54
Puleva Biotech	2,69	2,69	2,62	0,00	0,00
Aldeasa	22,65	22,65	22,50	0,00	0,00
Ebro Puleva SA	10,17	10,23	10,16	-0,06	-0,59
Faes Farma	12,35	12,60	12,35	-0,02	-0,16
<b>COMMUNICATIONS</b>					
Indra	10,69	10,69	10,51	0,14	1,33
Antena3 TV	42,5	42,80	42,00	-0,38	-0,89
Jazztel	0,27	0,28	0,27	0,00	0,00
Prisa	13,7	13,76	13,63	0,02	0,15
Avanzit	2,35	-	-	0,00	0,00
Recoletos	5,69	5,74	5,66	0,02	0,35
Sogecable	32,11	32,14	31,80	0,16	0,50
Terra	4,84	4,91	4,82	-0,04	-0,82
Amper	4	4,00	3,95	0,01	0,25
Telefónica	11,91	12,02	11,90	-0,06	-0,50
Telefónica Móviles	8,48	8,50	8,41	-0,02	-0,24
TPI Pag Amar	5,52	5,54	5,50	-0,02	-0,36
<b>CONSTRUCCION</b>					
Acciona	50,6	50,95	50,25	0,05	0,10
OHL	6,38	6,38	6,30	0,06	0,95
Ferrovial	34,48	34,56	34,23	0,06	0,17
FCC	30,31	30,39	30,20	-0,19	-0,62
ACS	13,85	13,86	13,73	0,01	0,07
<b>ENERGY</b>					
Cepsa	27,71	27,80	27,20	0,27	0,98
Endesa	15,89	15,98	15,70	0,10	0,63
Gas Natural	20,06	20,30	19,86	0,04	0,20
Bayer	22,2	22,40	22,20	-0,65	-2,84
Enagas S.A.	8,98	8,98	8,87	0,05	0,56
Hullas C.Cortés	10,45	10,45	10,45	0,00	0,00
Red Eléctrica	13,73	13,85	13,66	-0,02	-0,15
Iberdrola	16,96	16,98	16,70	0,12	0,71

Shares	Closing prices	Day		Dif.	Dif. %
		High	Low		
Unión Fenosa	17,72	17,75	17,60	0,00	0,00
Repsol	18,28	18,31	17,93	0,27	1,50
<b>MARKET SERVICES</b>					
Befesa	11,78	11,78	11,74	0,00	0,00
Iberia	2,25	2,28	2,23	-0,04	-1,75
Transp. Azkar	5,98	5,98	5,93	0,00	0,00
Amadeus	5,13	5,16	5,10	-0,03	-0,58
Sotogrande	8	8,00	8,00	0,05	0,63
Inbesós	4,34	4,34	4,33	0,00	0,00
Prosegur	12,5	12,70	12,50	0,00	0,00
Urbas	0,65	0,65	0,63	0,00	0,00
Inm.Colonial	20,15	20,28	19,96	0,17	0,85
Aguas Barna	14,17	14,25	14,10	-0,02	-0,14
Sol Meliá	7,1	7,10	7,04	0,05	0,71
NH Hoteles	8,75	8,87	8,73	-0,13	-1,46
Telepizza	1,61	1,61	1,52	0,10	6,62
Sacyr-Valle	11,88	11,89	11,77	0,08	0,68
Funespaña	6,79	6,80	6,72	-0,03	-0,44
Abengoa	6,8	6,82	6,73	-0,02	-0,29
Abertis	14,19	14,19	14,04	0,08	0,57
Fadesa Inmobiliaria	11,95	11,95	11,80	0,05	0,42
Testa Inmuebles	14	14,00	14,00	0,00	0,00
Europistas	4,91	4,95	4,88	-0,03	-0,61
Metrovacesa	31,09	31,19	30,80	0,16	0,52
Elecnor	34	34,00	34,00	0,00	0,00
Indo Internac.	7,25	7,25	6,99	0,05	0,69
G. Inmocaral S.A.	2,88	2,88	2,83	0,01	0,35
Urbis	9,2	9,23	9,15	0,00	0,00
Logista	26,55	26,73	26,40	0,06	0,23
<b>FINANCIAL SERVICES</b>					
Andalucía	70,2	70,20	69,00	0,00	0,00
Alba	24,3	24,50	23,78	0,60	2,53
Unipapel	15,51	15,78	15,51	0,00	0,00
Atlántico	71,79	71,79	71,79	0,00	0,00
Vasconia	11,3	11,30	11,30	0,00	0,00
Gral. Inversión	1,4	1,40	1,40	0,02	1,45
Galicia	20,5	20,50	20,05	0,00	0,00
C. Occidente	28,3	28,55	28,27	-0,25	-0,88
Guipuzcoano	21,97	21,99	21,51	0,27	1,24
GuipuzcoanoA	22,9	-	-	0,00	0,00
Dinamia	13,				