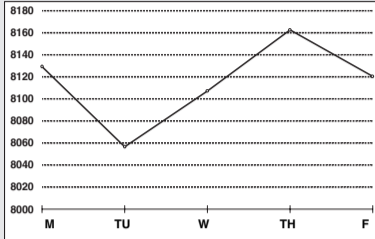


STOCK MARKET

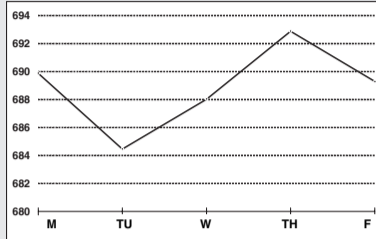
IBEX 35

8.120,50
-0,52



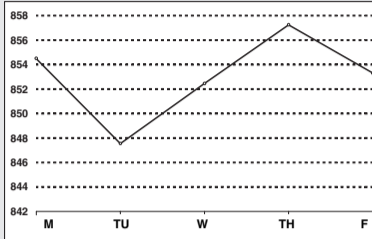
BARCELONA STOCK EXCHANGE

689,30
- 0,52



MADRID STOCK EXCHANGE

853,30
-0,46



WORLD STOCK INDICES

NOVA YORK (DOWJONES)

10.450 0,06

PARÍS (CAC40)

3.742 -0,36

LONDRES (FTSE 100)

4.494 -0,20

FRANKFURT (DAXXETRA)

4.013 0,16

Index at mid-session

UPS

NAME	Last euros	Last Ptas.	Dif. %
Vasconia	11,89	1.978	5,22
Urbas	0,64	106	3,23
Alba	24,99	4.158	3,22
Net S. Comunicacao	2,28	379	2,70
Vale Do Rio doce Ord.	40,11	6.674	2,56
Tele 5	12,29	2.045	2,42

DOWNES

NAME	Last euros	Last Ptas.	Dif. %
Copel Pref.B	2,69	448	-5,94
Global Steel	1,86	309	-4,62
Electrobras Pref.	4,01	667	-3,37
G. Inmocaral S.A.	2,64	439	-2,94
Bayer	22,60	3.760	-2,38
Service Point Solutions	0,43	72	-2,27

market analysis | RICHARD MCCRANN

Credit Suisse's boost on stockmarket

European shares ended down on Friday as the poor performance of the pharmaceuticals and patchy U.S and German data countered gains in Credit Suisse. Investors also welcomed Credit Suisse's decision to clean up its complex structure after ousting the co-chief executive sending the stock up two percent to 44.9 Swiss francs. Santander shares in Madrid fell two per cent to 8.7 euros. Drug groups were mixed, with GlaxoSmithKline fa-

lling to 1.8% to 1,148 pence. Rival AstraZeneca slid 2.3% to 2,501 pence on news that U.S. consumer advocacy group asked for the Anglo-Swedish firm's cholesterol-lowering treatment Crestor to be taken off the market. Shares in French merger partners Sanofi-Synthelabo and Aventis bucked the sector's downward trend. Investors waiting for quarter-point rate rise in Federal Reserve expected next week.

Últ. Euros, Euros: Cotització al tancament en euros; Últ. Ptes. i Ptes.: Cotització al tancament en pessetes; Dif.: Variació en euros entre el tancament de l'última sessió i el tancament de la sessió anterior; Dif. %: Variació percentual entre el tancament de l'última sessió i el tancament de la sessió anterior; Max: Cotització màxima del dia, en euros; Min.: Cotització mínima del dia, en euros; V. liq.: Últim valor liquidat del fons; R. Men. %: Variació del valor liquidat des de començament de mes; R. Any %: Variació del valor liquidat des de començament d'any.

Major buys

NAME	Shares (thousands)	Eur (thousands)
Endesa	63.093	1.009.486
SAN	61.450	533.998
Repsol	37.015	682.932
Iberdrola	30.485	528.297
BBVA	20.002	221.219
Tele 5	19.277	236.917

OTHER INDICES

Name	Last	High	Low	Dif.	Dif. %
Bilbao	1.455	1.462	1.452	-6,90	-0,47
Valencia	679	679	679	-2,51	-0,37
Milán MIB 30	28.340	28.806	28.219	38,00	0,13
Tokio Nikkey	11.780	11.780	11.661	36,25	0,31
S&P	1.142	1.146	1.141	0,94	0,08
Nasdaq	1.498	1.504	1.488	10,04	0,67
Latibex	792	795	791	-	-

CONTINUOUS MARKET SHARES

Shares	Closing prices	High	Low	Dif.	Dif. %
Capital/ Intermed Godds					
Miquel y Costas	40,99	40,99	40,99	0,00	0,00
Tafisa	0,91	0,92	0,90	-0,01	-1,09
Europac	3,59	3,59	3,57	0,01	0,28
CIE AUTOMOTIVE	11,5	11,50	11,40	0,00	0,00
Azkoyen	5,78	5,78	5,70	0,04	0,70
CAF	57,6	57,75	57,55	0,05	0,09
Lingotes	4,86	4,86	4,82	0,03	0,62
Arcelor S.A.	13,59	13,80	13,50	-0,17	-1,24
Global Steel	1,86	1,86	1,86	-0,09	-4,62
Seda Barna	1,99	2,00	1,97	0,01	0,51
Zardoya Otis	17,21	17,39	17,20	-0,06	-0,35
Duro Felguera	5,6	5,68	5,55	-0,03	-0,53
Mecalux	5,65	5,68	5,54	-0,02	-0,35
Nicolás Correa	2,82	-	-	0,00	0,00
Reno de Medici	0,68	0,69	0,68	-0,01	-1,45
N.Montaña	0,34	0,34	0,34	0,00	0,00
Ercros	0,33	0,33	0,32	0,00	0,00
Iberpapel	15,35	15,35	15,35	0,15	0,99
Sniace	0,67	0,68	0,67	-0,01	-1,47
Acerinox	46,35	46,55	46,17	0,00	0,00
EPPIC	0,22	-	-	0,00	0,00
Volkswagen	34	34,50	34,00	-0,41	-1,19
Ence	21,56	21,70	21,40	-0,19	-0,87
EADS	22,47	22,87	22,20	-0,51	-2,22
Uralita	2,89	2,93	2,88	-0,03	-1,03
E.del Zinc	1,87	1,87	1,87	0,01	0,54
Gamesa	12,16	12,27	12,10	0,06	0,50
Tubos Reunidos	6,1	6,10	6,10	0,00	0,00
Tudor	5,99	5,99	5,99	-0,01	-0,17
Tubacex	1,65	1,65	1,62	0,00	0,00
C. Portland	48,1	48,13	48,10	0,00	0,00
CONSUMER GOODS					
Cortiel	8,5	8,60	8,49	0,03	0,35
Natra	3,79	3,84	3,79	-0,02	-0,52
Barón de Ley	33,9	33,95	33,90	0,00	0,00
Paternina	6,52	-	-	0,00	0,00
Natraceutical S.A.	0,75	0,75	0,74	0,01	1,35
Dogi Int. Fabrics S.A.	4,69	4,70	4,60	-0,01	-0,21
Campofrío	11,8	11,84	11,75	0,05	0,43
Faes Farma	12,4	12,59	12,37	-0,11	-0,88
Service Point Solutions	0,43	0,44	0,43	-0,01	-2,27
Puleva Biotech	2,68	2,72	2,65	-0,03	-1,11

Shares	Closing prices	High	Low	Dif.	Dif. %
Carrefour	14,89	14,91	14,87	-0,01	-0,07
Inditex	19,19	19,30	19,10	-0,01	-0,05
CVNE	10,3	10,30	10,30	-0,02	-0,19
Viscofán	7,87	7,92	7,80	0,01	0,13
Ebro Puleva SA	9,68	9,91	9,63	-0,17	-1,73
T. Algodonera	3,15	3,15	3,11	0,04	1,29
Altadis	25,8	25,95	25,61	0,25	0,98
Vidrala	11,6	11,81	11,57	0,04	0,35
A. Domínguez	16	16,10	15,95	0,03	0,19
SOS Cuétara	24,1	24,10	24,05	0,00	0,00
Aldeasa	22,65	22,65	22,44	0,30	1,34
Bodegas Riojanas	8,59	8,59	8,40	0,00	0,00
Zeltia	5,79	5,84	5,77	0,07	1,22
Pescanova	16,25	16,35	15,86	0,15	0,93
COMMUNICATIONS					
Indra	10,7	10,79	10,63	-0,02	-0,19
Terra	4,88	4,90	4,88	-0,02	-0,41
Prisa	14,31	14,41	14,19	-0,08	-0,56
TPI Pag Amar	5,44	5,54	5,43	-0,08	-1,45
Telefónica Móviles	8,6	8,66	8,56	-0,05	-0,58
Jazztel	0,25	0,26	0,25	0,00	0,00
Telefónica	12,06	12,12	12,01	-0,02	-0,17
Avanzit	2,35	-	-	0,00	0,00
Recoletos	5,42	5,45	5,37	-0,02	-0,37
Antena3 TV	43,04	43,78	42,39	-0,16	-0,37
Sogetel	32,65	32,88	32,39	-0,14	-0,43
Amper	3,93	3,93	3,84	0,05	1,29
Tele 5	12,29	12,36	11,92	0,29	2,42
CONSTRUCCION					
Acciona	50,6	51,10	50,40	-0,25	-0,49
FCC	30,5	30,62	30,01	0,28	0,93
Ferrovial	34,27	34,37	34,05	0,10	0,29
ACS	13,96	13,99	13,74	0,16	1,16
OHL	6,24	6,25	6,23	0,00	0,00
ENERGY					
Enagas S.A.	9,12	9,23	9,07	-0,01	-0,11
Gas Natural	20,01	20,33	19,91	-0,12	-0,60
Endesa	16	16,05	15,83	-0,06	-0,37
Unión Fenosa	17,8	17,90	17,71	-0,14	-0,78
Hullas C.Cortés	10,25	10,25	10,25	-0,14	-1,35
Bayer	22,6	22,60	22,60	-0,55	-2,38
Cepsa	27,55	27,83	27,55	-0,28	-1,01

Shares	Closing prices	High	Low	Dif.	Dif. %
Repsol	18,45	18,52	18,30	-0,03	-0,16
Red Eléctrica	13,88	13,94	13,85	-0,02	-0,14
Iberdrola	17,33	17,35	17,17	0,06	0,35
MARKET SERVICES					
Inm.Colonial	20,95	20,99	20,70	0,05	0,24
Abertis	14,21	14,30	14,10	-0,04	-0,28
Abengoa	6,9	6,90	6,80	0,01	0,15
Aguas Barna.	13,72	13,82	13,70	-0,03	-0,22
Befesa	11,78	11,78	11,67	0,00	0,00
Amadeus	5,24	5,28	5,24	-0,03	-0,57
Inbesós	4,34	-	-	0,00	0,00
Metrovacesa	31,9	32,00	31,75	0,15	0,47
Sacyr-Valle	11,7	11,85	11,65	0,00	0,00
Urbis	9,19	9,29	9,17	-0,05	-0,54
Urbas	0,64	0,65	0,63	0,02	3,23
Telepizza	1,58	1,62	1,58	-0,03	-1,86
Transp. Azkar	5,93	5,98	5,91	0,02	0,34
Sotogrande	8	8,00	8,00	0,00	0,00
Sol Meliá	7,06	7,08	6,95	0,06	0,86
Prosegur	12,7	12,70	12,50	0,11	0,87
Testa Inmuebles	13,89	13,89	13,89	0,00	0,00
Iberia	2,26	2,28	2,25	0,00	0,00
NH Hoteles	9	9,14	8,85	0,10	1,12
Elecnor	34	34,50	34,00	0,00	0,00
Logista	26,7	26,80	26,40	-0,20	-0,74
G. Inmocaral S.A.	2,64	2,74	2,62	-0,08	-2,94
Europistas	4,75	4,75	4,67	0,00	0,00
Indo Internac.	7,05	7,05	7,05	0,00	0,00
Fadesa Inmobiliaria	12	12,05	11,87	0,05	0,42
Funespaña	6,69	6,79	6,69	0,00	0,00
FINANCIAL SERVICES					
Andalucía	68,5	69,00	68,50	-0,50	-0,72
Vasconia	11,89	11,89	11,40	0,59	5,22
Dinamia	13,98	13,98	13,89	0,08	0,58
Unipapel	15,75	15,75	15,70	0,21	1,35
Fastibex	0,45	-	-	0,00	0,00
Galicia	20,5	20,88	20,50	0,00	0,00
Alba	24,99	25,15	24,13	0,78	3,22
C. Occidente	28,5	28,50	28,45	0,05	0,18
SAN	8,69	8,91	8,67	-0,19	-2,14
Corp. Mapfre	9,84	9,95	9,80	-0,07	-0,71
Guipuzcoano	21,78	21,78	21,52	0,00	0,00
Castilla	16,5	16,80	16,50	-0,30	-1,79

Shares	Closing prices	High	Low	Dif.	Dif. %
Popular	45,95	46,25	45,93	-0,25	