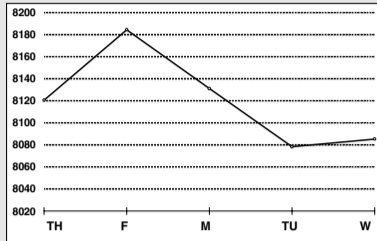


STOCK MARKET

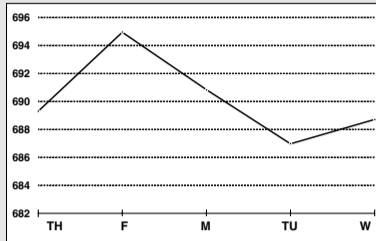
IBEX 35

8.085,30
0,09



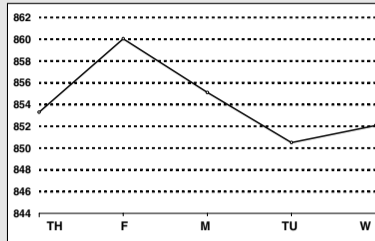
BARCELONA STOCK EXCHANGE

688,71
0,25



MADRID STOCK EXCHANGE

852,07
0,18



WORLD STOCK INDICES

NOVA YORK (DOWJONES)

10.301 -1,29



PARÍS (CAC40)

3.716 -0,45



LONDRES (FTSE 100)

4.425 -0,88



FRANKFURT (DAXXETRA)

4.035 -0,44



Index at mid-session

UPS

NAME	Last euros	Last Ptas.	Dif. %
Brasken, S.A.	15,25	2.537	5,39
Cemig Preference	12,61	2.098	4,56
Azkoyen	5,96	992	3,65
Prisa	14,80	2.463	3,06
Net S. Comunicacao	1,72	286	2,99
Reno de Medicci	0,69	115	2,99

DOWNES

NAME	Last euros	Last Ptas.	Dif. %
Jazztel	0,25	42	-3,85
Vasconia	11,70	1.947	-3,70
A. Domínguez	16,46	2.739	-3,18
Tubos Reunidos	6,10	1.015	-3,17
Castilla	16,55	2.754	-1,95
EADS	22,51	3.745	-1,49

market analysis | RICHARD MCCRANN

European stocks fall but oil futures up

European stocks ended lower erasing earlier gains made in the wake of the United States interest rate hike as investors get nervous about the US labour report. Dow Jones Stoxx 600 Index, was 0.2% lower at 240.34. US stock markets remained in the red with 26 out of the 30 Dow stocks declining and all 10 of the Nasdaq's most-heavily weighted pulling back. Crude oil futures rose for a second day on concern

that a terrorist attack could limit supplies. Analysts remain confident before the start of the long three day independent holiday, "This is pre-holiday nonsense and we'll probably see prices move lower again next week," said broker Michael Fitzpatrick. In London retail stocks went down as supermarket chain J Sainbury fell 5.7% to 268.5 pence. At close London FTSE-100 was 0.9% lower at 4424.7.

Últ. Euros, Euros: Cotització al tancament en euros; Últ. Ptes. i Ptes.: Cotització al tancament en pessetes; Dif.: Variació en euros entre el tancament de l'última sessió i el tancament de la sessió anterior; Dif. %: Variació percentual entre el tancament de l'última sessió i el tancament de la sessió anterior; Màx: Cotització màxima del dia, en euros; Mín.: Cotització mínima del dia, en euros; V. líq.: Últim valor liquidat del fons; R. Men. %: Variació del valor liquidat des de començament de mes; R. Any %: Variació del valor liquidat des de començament d'any.

Major buys

NAME	Shares (thousands)	Eur (thousands)
BBVA	59.478	650.687
SAN	55.621	478.340
Telefónica	47.200	578.201
Endesa	35.360	545.256
Iberdrola	17.101	290.890
Iberia	16.654	39.470

OTHER INDICES

Name	Last	High	Low	Dif.	Dif. %
Bilbao	1.453	1.461	1.446	3,66	0,25
Valencia	678	678	678	3,42	0,51
Milán MIB 30	28.039	28.446	28.036	-159,00	-0,56
Tokio Nikkey	11.896	11.988	11.890	37,14	0,31
S&P	1.126	1.141	1.123	-15,31	-1,34
Nasdaq	1.485	1.515	1.478	-31,23	-2,06
Latibex	787	791	779	7,70	0,99

CONTINUOUS MARKET SHARES

Shares	Closing prices	Day			
		High	Low	Dif.	Dif. %
Capital/ Intermed Godds					
Miquel y Costas	42	42,00	41,50	1,00	2,44
Tafisa	0,91	0,92	0,90	0,00	0,00
Europac	3,57	3,62	3,57	-0,05	-1,38
CIE AUTOMOTIVE	11,7	11,70	11,59	0,11	0,95
Azkoyen	5,96	6,04	5,78	0,21	3,65
CAF	57,85	58,00	57,15	0,44	0,77
Lingotes	4,69	4,69	4,53	0,00	0,01
Arcelor S.A.	13,52	14,09	13,52	-0,20	-1,46
Global Steel	1,95	1,95	1,93	0,00	0,00
Seda Barna	2,01	2,02	1,98	0,00	0,00
Zardoya Otis	17,37	17,38	17,25	0,07	0,40
Duro Felguera	5,6	5,64	5,55	0,00	0,00
Mecalux	5,55	5,55	5,50	0,00	0,00
Nicolás Correa	2,93	2,93	2,93	0,00	0,00
Reno de Medicci	0,69	0,69	0,67	0,02	2,99
N.Montaña	0,34	0,34	0,34	0,00	0,00
Ercros	0,33	0,34	0,33	0,00	0,00
Iberpapel	15,2	15,20	15,20	0,00	0,00
Sniace	0,66	0,67	0,66	0,00	0,00
Acerinox	47	47,48	46,91	0,21	0,45
EPPIC	0,22	-	-	0,00	0,00
Volkswagen	34,69	35,00	34,33	0,00	0,00
Ence	22,6	22,70	22,00	0,00	0,00
EADS	22,51	23,24	22,51	-0,34	-1,49
Uralita	3,13	3,16	3,09	0,01	0,32
E.del Zinc	1,82	1,82	1,82	-0,01	-0,55
Gamesa	12,22	12,25	12,12	0,11	0,91
Tubos Reunidos	6,1	6,10	6,10	-0,20	-3,17
Tudor	6	6,00	6,00	0,02	0,33
Tubacex	1,64	1,66	1,64	0,00	0,00
C. Portland	48,5	48,65	48,50	-0,05	-0,10
CONSUMER GOODS					
Cortefiel	9,08	9,17	8,85	0,24	2,71
Natra	3,92	3,92	3,85	0,06	1,55
Barón de Ley	33,2	33,35	33,10	0,08	0,24
Paternina	6,54	6,63	6,54	0,02	0,31
Natraceutical S.A.	0,74	0,75	0,74	0,00	0,00
Dogi Int. Fabrics S.A.	4,86	4,87	4,75	0,10	2,10
Campofrío	11,79	11,79	11,75	0,01	0,08
Faer Farma	12,5	12,55	12,45	0,07	0,56
Service Point Solutions	0,45	0,45	0,44	0,01	2,27
Puleva Biotech	2,7	2,70	2,66	-0,01	-0,37

Shares	Closing prices	Day			
		High	Low	Dif.	Dif. %
Carrefour	14,92	14,95	14,92	-0,02	-0,13
Inditex	19,27	19,42	18,87	0,41	2,17
CVNE	10,2	10,30	10,20	0,18	1,80
Viscofán	7,75	7,89	7,75	-0,02	-0,26
Ebro Puleva SA	9,8	9,85	9,73	0,03	0,26
T. Algodonera	3,27	3,32	3,24	-0,03	-0,91
Altadis	25,84	25,92	25,31	0,44	1,73
Vidrala	11,51	11,55	11,50	-0,03	-0,26
A. Domínguez	16,46	16,80	16,26	-0,54	-3,18
SOS Cuétara	24,27	24,30	24,20	0,02	0,08
Aldeasa	25,2	25,21	24,17	0,70	2,86
Bodegas Riojanas	8,49	8,49	8,40	0,09	1,07
Zeltia	5,67	5,73	5,63	0,04	0,71
Pescanova	16,75	16,80	16,26	-0,05	-0,30
COMMUNICATIONS					
Indra	10,6	10,60	10,43	0,12	1,15
Terra	4,83	4,89	4,80	0,00	0,00
Prisa	14,8	14,84	14,40	0,44	3,06
TPI Pag Amar	5,45	5,52	5,45	0,00	0,00
Telefónica Móviles	8,7	8,72	8,60	0,12	1,40
Jazztel	0,25	0,26	0,25	-0,01	-3,85
Telefónica	12,25	12,37	12,12	0,10	0,82
Avanzit	2,35	-	-	0,00	0,00
Recoletos	5,92	5,94	5,84	0,13	2,25
Antena3 TV	44,71	45,00	42,91	1,21	2,78
Sogecable	33,06	34,20	32,70	-0,09	-0,27
Amper	4	4,01	3,97	0,04	1,01
Tele 5	12,3	12,57	12,28	0,03	0,24
CONSTRUCCION					
Acciona	52,25	52,25	51,05	1,15	2,25
FCC	30,77	30,95	30,47	0,31	1,02
Ferrovial	34,35	34,75	33,80	0,13	0,38
ACS	13,91	14,00	13,85	0,06	0,43
OHL	6,34	6,38	6,33	-0,06	-0,94
ENERGY					
Enagas S.A.	9,06	9,06	8,98	0,15	1,68
Gas Natural	19,51	19,59	19,40	0,21	1,07
Endesa	15,42	15,64	15,37	0,02	0,12
Unión Fenosa	17,31	17,46	17,21	0,08	0,46
Hullas C.Cortés	10,25	10,25	10,25	0,29	2,91
Bayer	23,46	23,90	23,05	-0,04	-0,17
Cepsa	27,3	27,46	27,09	-0,30	-1,09

Shares	Closing prices	Day			
		High	Low	Dif.	Dif. %
Repsol	17,88	17,99	17,79	0,08	0,45
Red Eléctrica	13,71	13,76	13,40	0,07	0,48
Iberdrola	17,01	17,18	16,92	0,05	0,28
MARKET SERVICES					
Inm.Colonial	21	21,06	20,95	0,00	0,00
Abertis	14,52	14,64	14,29	0,20	1,40
Abengoa	7,2	7,37	7,20	-0,01	-0,14
Aguaes Barna.	14,23	14,27	14,05	0,23	1,64
Befesa	11,78	-	-	0,00	0,00
Amadeus	5,5	5,54	5,37	0,11	2,04
Inbesós	4,27	-	-	0,00	0,00
Metrovacesa	31,65	31,69	31,28	0,19	0,60
Sacyr-Valle	11,48	11,50	11,32	0,23	2,04
Urbis	9,14	9,18	9,06	0,07	0,77
Urbas	0,65	0,65	0,64	0,00	0,00
Telepizza	1,62	1,66	1,61	0,00	0,00
Transp. Azkar	5,9	5,94	5,85	0,00	0,00
Sotogrande	7,85	-	-	0,00	0,00
Sol Meliá	7,3	7,32	7,23	-0,04	-0,58
Prosegur	12,99	13,03	12,63	0,36	2,85
Testa Inmuebles	13,8	-	-	0,00	0,00
Iberia	2,37	2,39	2,35	0,01	0,42
NH Hoteles	9,03	9,14	8,95	-0,01	-0,11
Elecnor	34,99	-	-	0,00	0,00
Logista	27	27,00	26,30	0,48	1,81
G. Inmocaral S.A.	2,61	2,66	2,54	-0,01	-0,38
Europistas	4,7	4,78	4,70	-0,06	-1,26
Indo Internac.	7,38	7,38	7,30	-0,05	-0,67
Fadesa Inmobiliaria	11,96	12,00	11,95	-0,04	-0,33
Funespaña	6,85	6,85	6,72	0,05	0,74
FINANCIAL SERVICES					
Andalucía	68,5	69,50	68,20	0,00	0,00
Vasconia	11,7	11,70	11,70	-0,45	-3,70
Dinamia	14	14,04	13,97	0,05	0,36
Unipapel	15,51	15,51	15,45	0,00	0,00
Fastibex	0,45	-	-	0,00	0,00
Galicia	20,5	20,90	20,50	-0,20	-0,97
Alba	24,49	24,70	24,30	-0,06	-0,24
C. Occidente	28,8	28,88	28,47	0,00	0,00
SAN	8,6	8,70	8,53	0,07	0,82
Corp. Mapfre	10,22	10,30	10,01	0,15	1,49
Guipuzcoano	21,74	21,76	21,60	-	