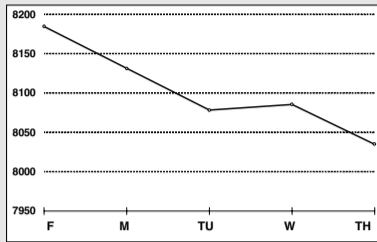


STOCK MARKET

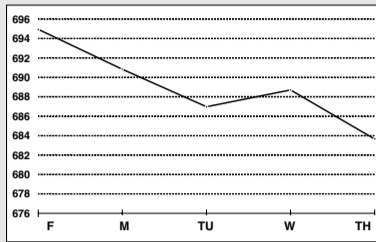
IBEX 35

8.034,60
-0,63



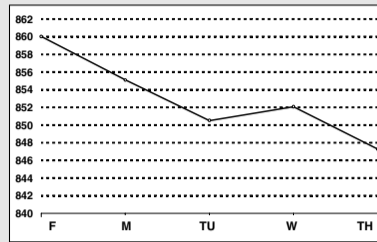
BARCELONA STOCK EXCHANGE

683,64
- 0,74



MADRID STOCK EXCHANGE

847,27
-0,56



WORLD STOCK INDICES

NOVA YORK (DOW JONES)

10.299 -0,34

PARÍS (CAC 40)

3.685 -0,84

LONDRES (FTSE 100)

4.407 -0,39

FRANKFURT (DAX XETRA)

3.999 -0,90

Index at mid-session

UPS

NAME	Last euros	Last Ptas.	Dif. %
Jazztel	0,27	45	8,00
Cemig Preference	13,36	2.223	5,95
Electrobras Pref.	4,25	707	3,66
Gerdau Preferentes	10,12	1.684	3,27
Azkoyen	6,15	1.023	3,19
Seda Barna	1,99	331	3,11

DOWNES

NAME	Last euros	Last Ptas.	Dif. %
Lingotes	4,42	735	-5,76
Global Steel	1,86	309	-4,62
Nicolás Correa	2,81	468	-4,10
Barón de Ley	32,16	5.351	-3,13
Elecnor	34,10	5.674	-2,54
D y S	12,10	2.013	-2,50

market analysis | RICHARD MCCRANN

US stocks fall for second session

● US stocks dipped for the second session in a row after weaker forecast jobs growth which seemed to suggest economic expansion is slowing down. The Dow Jones industrial average was down 46.02 to 10,288.14 and the Nasdaq down 8.62 to 2,006.93. The slower growth in the manufacturing sector, was worrisome for some investors. In London retail businessman Philip Green says he will try and buy Marks & Spencer and has

requested a meeting with pension trustees. Shares of Apple computer tumbled more than 4 per cent after the company said the release of its next iMac computer would be delayed. Nortel Networks lost 4.5% after a Wall Street Journal story drew attention to its accounting scandal. A big mover was Cardiac Science up to \$3.09 dollars, which rallied 26% in the active Nasdaq trade. NYMEX light sweet crude oil fell.

Últ. Euros, Euros: Cotització al tancament en euros; Últ. Ptas. i Ptas.: Cotització al tancament en pessetes; Dif.: Variació en euros entre el tancament de l'última sessió i el tancament de la sessió anterior; Dif. %: Variació percentual entre el tancament de l'última sessió i el tancament de la sessió anterior; Mx: Cotització màxima del dia, en euros; Mm: Cotització mínima del dia, en euros; V. Lq.: Últim valor liquidat del fons; R. Men. %: Variació del valor liquidat des de començament de mes; R. Any %: Variació del valor liquidat des de començament d'any.

Major buys

NAME	Shares (thousands)	Eur (thousands)
BBVA	105.913	1.163.984
SAN	53.195	453.754
Telefónica	38.354	463.317
Iberia	12.684	29.933
Jazztel	10.348	2.794
Iberdrola	8.475	143.474

OTHER INDICES

Name	Last	High	Low	Dif.	Dif. %
Bilbao	1.443			-	-
Valencia	673	673	673	-4,77	-0,70
Milán MIB 30	28.069	28.091	27.972	30,00	0,11
Tokio Nikkey	11.721	11.782	11.693	-174,52	-1,47
S&P	1.127	1.129	1.123	-2,07	-0,18
Nasdaq	1.483	1.490	1.474	-6,76	-0,45
Latibex	786	789	784	-0,40	-0,05

Fuente: Morgan Stanley. Telf.: 901 11 64 31

CONTINUOUS MARKET SHARES

Shares	Closing prices	Day			
		High	Low	Dif.	Dif. %
Capital/ Intermed Godds					
Miquel y Costas	42	42,00	41,98	0,00	0,00
Tafisa	0,9	0,91	0,90	-0,01	-1,10
Europac	3,58	3,61	3,56	0,01	0,28
CIE AUTOMOTIVE	11,7	11,70	11,15	0,00	0,00
Azkoyen	6,15	6,15	5,96	0,19	3,19
CAF	58	58,00	57,30	0,15	0,26
Lingotes	4,42	4,55	4,42	-0,27	-5,76
Arcelor S.A.	13,05	13,50	13,00	-0,05	-0,38
Global Steel	1,86	1,95	1,86	-0,09	-4,62
Seda Barna	1,99	2,02	1,98	0,06	3,11
Zardoya Otis	17,39	17,40	17,31	0,02	0,12
Duro Felguera	5,55	5,65	5,50	-0,05	-0,89
Mecalux	5,52	5,59	5,50	-0,03	-0,54
Nicolás Correa	2,81	2,81	2,81	-0,12	-4,10
Reno de Medici	0,69	0,69	0,68	0,00	0,00
N.Montaña	0,34	0,34	0,34	0,00	0,00
Ercros	0,34	0,34	0,33	0,01	3,03
Iberpapel	15,1	15,21	15,10	-0,10	-0,66
Sniace	0,65	0,67	0,65	-0,01	-1,52
Acerinox	46,56	47,30	46,30	-0,44	-0,94
EPPIC	0,22	-	-	-	0,00
Volkswagen	33,99	34,18	33,40	-0,70	-2,02
Ence	22,23	22,64	22,22	-0,37	-1,64
EADS	22	22,57	21,90	-0,51	-2,27
Uralita	3,06	3,11	3,06	-0,07	-2,24
E.del Zinc	1,8	1,80	1,80	-0,02	-1,10
Gamesa	11,96	12,10	11,90	-0,26	-2,13
Tubos Reunidos	6,2	6,20	6,10	0,10	1,64
Tudor	6	6,00	6,00	0,00	0,00
Tubacex	1,64	1,66	1,64	0,00	0,00
C. Portland	48,5	48,51	48,30	0,00	0,00
CONSUMER GOODS					
Cortefiel	9,1	9,10	9,00	0,02	0,22
Natra	3,95	3,95	3,85	0,03	0,77
Barón de Ley	32,16	34,50	32,01	-1,04	-3,13
Paternina	6,54	6,63	6,54	0,00	0,00
Natracéutica S.A.	0,73	0,75	0,73	-0,01	-1,35
Dogi Int. Fabrics S.A.	4,87	4,87	4,80	0,01	0,21
Campofrío	11,81	11,81	11,70	0,02	0,17
Faes Farma	12,46	12,56	12,43	-0,01	-0,08
Service Point Solutions	0,44	0,45	0,44	-0,01	-2,22
Puleva Biotech	2,7	2,70	2,67	0,00	0,00

Shares	Closing prices	Day			
		High	Low	Dif.	Dif. %
Carrefour	14,94	14,98	14,92	0,02	0,13
Inditex	19,3	19,33	19,01	0,03	0,16
CVNE	10,25	10,25	10,20	0,05	0,49
Viscofán	7,76	7,85	7,72	0,01	0,13
Ebro Puleva SA	9,84	9,84	9,79	0,04	0,41
T. Algodonera	3,25	3,28	3,20	-0,02	-0,61
Altadis	25,5	25,75	25,40	-0,34	-1,32
Vidrala	11,72	11,76	11,69	0,21	1,82
A. Domínguez	16,66	17,00	16,50	0,20	1,22
SOS Cuétara	24,27	24,30	24,20	0,00	0,00
Aldeasa	25,1	25,44	24,80	-0,10	-0,40
Bodegas Riojanas	8,49	8,49	8,48	0,00	0,00
Zeltia	5,7	5,71	5,64	0,03	0,53
Pescanova	16,6	16,60	16,14	-0,15	-0,90
COMMUNICATIONS					
Indra	10,53	10,59	10,50	-0,07	-0,66
Terra	4,84	4,87	4,81	0,01	0,21
Prisa	14,63	14,70	14,40	-0,17	-1,15
TPI Pag Amar	5,45	5,49	5,45	0,00	0,00
Telefónica Móviles	8,63	8,70	8,58	-0,07	-0,80
Jazztel	0,27	0,28	0,25	0,02	8,00
Telefónica	12,08	12,21	12,06	-0,17	-1,39
Avanzit	2,35	-	-	0,00	0,00
Recoletos	5,9	5,95	5,86	-0,02	-0,34
Antena3 TV	43,94	45,63	43,76	-0,77	-1,72
Sogetel	32,65	33,25	32,50	-0,41	-1,24
Amper	4	4,03	3,97	0,00	0,00
Tele 5	12,41	12,44	12,30	0,11	0,89
CONSTRUCCION					
Acciona	52	52,30	51,45	-0,25	-0,48
FCC	30,85	30,91	30,55	0,08	0,26
Ferrovial	34,45	34,65	34,11	0,10	0,29
ACS	13,91	13,95	13,78	0,00	0,00
OHL	6,29	6,34	6,25	-0,05	-0,79
ENERGY					
Enagas S.A.	9,04	9,08	8,97	-0,02	-0,22
Gas Natural	19,29	19,55	19,22	-0,22	-1,13
Endesa	15,28	15,43	15,22	-0,14	-0,91
Unión Fenosa	17,38	17,39	17,21	0,07	0,40
Hullas C.Cortés	10,25	10,25	10,25	0,00	0,00
Bayer	23,46	23,86	23,01	0,00	0,00
Cepsa	27,26	27,35	27,00	-0,04	-0,15

Shares	Closing prices	Day			
		High	Low	Dif.	Dif. %
Repsol	17,81	17,98	17,76	-0,07	-0,39
Red Eléctrica	13,65	13,69	13,60	-0,06	-0,44
Iberdrola	16,93	17,00	16,85	-0,08	-0,47
MARKET SERVICES					
Inm.Colonial	20,9	21,00	20,85	-0,10	-0,48
Abertis	14,32	14,49	14,30	-0,20	-1,38
Abengoa	7,09	7,27	7,05	-0,11	-1,53
Aguas Barna.	14,17	14,29	14,11	-0,06	-0,42
Befesa	11,78	-	-	0,00	0,00
Amadeus	5,54	5,57	5,43	0,04	0,73
Inbesós	4,22	4,22	4,22	-0,05	-1,17
Metrovacesa	31,82	31,84	31,35	0,17	0,54
Sacyr-Valle	11,39	11,50	11,39	-0,09	-0,78
Urbis	9,15	9,24	9,08	0,01	0,11
Urbas	0,64	0,64	0,63	-0,01	-1,54
Telepizza	1,62	1,63	1,61	0,00	0,00
Transp. Azkar	5,91	5,93	5,87	0,01	0,17
Sotogrande	7,9	7,90	7,90	0,05	0,64
Sol Meliá	7,13	7,27	7,08	-0,17	-2,33
Prosegur	13,3	13,30	13,00	0,31	2,39
Testa Inmuebles	13,8	-	-	0,00	0,00
Iberia	2,36	2,36	2,33	-0,01	-0,42
NH Hoteles	8,96	9,01	8,90	-0,07	-0,78
Elecnor	34,1	34,89	34,10	-0,89	-2,54
Logista	27,25	27,25	26,32	0,25	0,93
G. Inmocaral S.A.	2,58	2,63	2,57	-0,03	-1,15
Europistas	4,75	4,78	4,70	0,05	1,06
Indo Internac.	7,38	7,38	7,38	0,00	0,00
Fadesa Inmobiliaria	11,95	11,99	11,87	-0,01	-0,08
Funespaña	7	7,00	6,85	0,15	2,19
FINANCIAL SERVICES					
Andalucía	68,5	70,15	68,50	0,00	0,00
Vasconia	11,7	12,00	11,70	0,00	0,00
Dinamia	14,22	14,22	13,95	0,22	1,57
Unipapel	15,72	15,74	15,49	0,21	1,35
Fastibex	0,45	-	-	0,00	0,00
Galicia	20,5	20,85	20,50	0,00	0,00
Alba	24,4	24,50	24,04	-0,09	-0,37
C. Occidente	29	29,15	28,93	0,20	0,69
SAN	8,53	8,57	8,49	-0,07	-0,81
Corp. Mapfre	10,15	10,20	10,05	-0,07	-0,68
Guipuzcoano	21,65	21,74	21,65	-0,09	-0,41
Castilla	16,55				