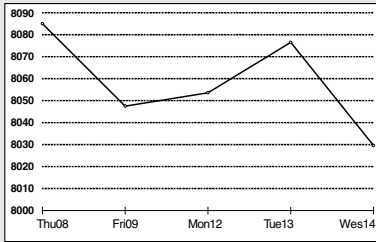


STOCK MARKET

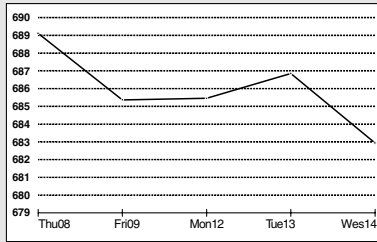
IBEX 35

8.029,60
-0,58



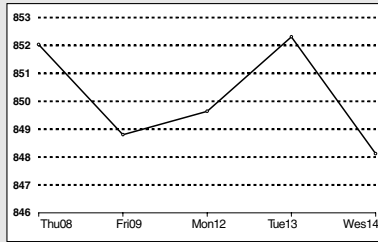
BARCELONA STOCK EXCHANGE

682,93
-0,57



MADRID STOCK EXCHANGE

848,12
-0,49



MARKETS OF THE WORLD

NEW YORK (DOW JONES)

10.232
-0,15



PARIS (CAC 40)

3.649
-0,20



LONDON (FTSE 100)

4.373
0,34



FRANKFURT (DAX XETRA)

3.899
-0,13



(*) Index at half session

BEST PERFORMING STOCKS

Stock	Last. Euros	Chg. %
Santan. Pto Rico	20,47	3,65
Cemig Preference	13,28	3,51
Cepsa	30,50	3,42
Electrobras Pref.	4,49	3,22
Gerdau Preferentes	10,82	2,95
Copel Pref.B	2,74	2,62

WORST PERFORMING STOCKS

Stock	Last. Euros	Chg. %
TecnoCom	6,43	-3,31
Sniace	0,66	-2,94
T. Algodonera	3,07	-2,54
Cto. Balear	19,50	-2,40
Uralita	2,99	-2,29
Volcan C.M.	2,21	-2,21

market analysis | RICHARD MCCRANN

Euro stocks decline on Intel news

● Euro stocks declined, led by chipmakers including Infineon Technologies AG and Royal Philips Electronics NV, after Intel Corp. said profitability this year may be lower than earlier forecast. The Dow Jones Stoxx 50 Index slipped 0.1% to 2638.6 while the Euro Stoxx 50, a benchmark for the 12 countries using the euro, dropped 0.3%. Intel comments raised concerns that corporate profit growth may slow more than some

analysts have predicted. US stocks tumbled sharply to the Intel news. Infineon, Europe's second biggest chipmaker, declined 1.9% to 20.93 euros, while Philips slipped 1.9% to 20.93 euros. Intel shares slumped 8.3%. "Intel is a bellwether for the industry and an indication as to where the economy is going," said Roger Hornett, from Theodor Glissen Securities in London. Euro stocks dipped after government report about US retail sales.

Last. Euros: NAV at close; Chg: Difference between last value and value from previous day; Max: Maximum value reached during the day; Min: Minimum value reached during the day; NAV: Last Net Asset Value; Mnth Yld: NAV Variation since beginning of the month; YTD: NAV Variation since beginning of the year.

MOST ACTIVE ISSUES

Stock	Issues traded(000's)	Volume.Eu(000's)
BBVA	46.894	515.839
Telefónica	34.766	418.932
SAN	30.864	260.804
Iberdrola	9.122	157.348
Repsol	8.744	156.513
Endesa	8.038	123.698

OTHER MARKETS

Stock	Last.	Max.	Min.	Chg.	Chg. %
Bilbao	1.443	1.447	1.430	-6,98	-0,48
Valencia	676	676	676	-3,85	-0,57
Milán MIB 30	27.805	27.843	27.622	-126,00	-0,45
Tokio Nikkei	11.357	11.664	11.357	-251,97	-2,17
S&P	1.114	1.120	1.109	-0,75	-0,07
Nasdaq	1.422	1.434	1.412	-6,26	-0,44
Latibex	775	777	771	-0,90	-0,12

Source: Morgan Stanley. Tel.: 901 11 64 31

MARKET SECTORS

Name	Last (Euros)	Max.	Min.	Chg.	Chg. %
COMMUNICATION					
Avanzit	2,35	-	-	0,00	0,00
Telefónica Móviles	8,77	8,77	8,60	0,03	0,34
TPI Pag Amar	5,46	5,48	5,40	0,00	0,00
Prisa	14,2	14,37	13,92	-0,17	-1,18
Amper	3,92	3,92	3,89	-0,03	-0,76
Telefónica	12,05	12,07	11,89	-0,05	-0,41
Jazztel	0,27	0,28	0,26	0,00	0,00
Terra	4,87	4,94	4,86	-0,05	-1,02
Indra	10,26	10,40	10,19	-0,17	-1,63
Antena3 TV	42,1	42,76	42,02	-0,40	-0,94
Sogetel	30,55	30,90	30,16	-0,28	-0,91
Tele 5	13,05	13,09	12,85	0,15	1,16
Recoletos	5,79	5,80	5,76	0,00	0,00
CONSTRUCTION					
Acciona	52,7	52,85	51,80	-0,10	-0,19
ACS	13,94	13,99	13,75	0,03	0,22
Ferrovial	35,7	35,79	35,30	0,20	0,56
OHL	6,36	6,40	6,24	0,05	0,79
FCC	30,57	30,70	30,12	0,23	0,76
CONSUMER GOODS					
Carrefour	14,95	14,97	14,94	0,00	0,00
Cortefiel	9,14	9,20	9,12	-0,06	-0,65
Natracéutico S.A.	0,72	0,73	0,72	0,00	0,00
Puleva Biotech	2,69	2,73	2,68	-0,02	-0,74
Inditex	19,1	19,30	18,92	-0,23	-1,19
Service Point Solutions	0,44	0,44	0,43	0,01	2,33
T. Algodonera	3,07	3,13	3,06	-0,08	-2,54
Faes Farma	12,55	12,55	12,45	0,05	0,40
Natra	3,9	3,92	3,87	0,03	0,78
Altadis	25,75	25,80	25,41	-0,06	-0,23
Vidrala	11,6	11,75	11,60	0,02	0,17
A. Domínguez	17,07	17,25	17,06	0,00	0,00
Ebro Puleva SA	9,66	9,85	9,61	-0,19	-1,93
Viscofán	7,7	7,72	7,65	-0,01	-0,13
SOS Cuétara	24,36	24,40	24,25	-0,01	-0,04
Camofrío	11,68	11,79	11,65	0,03	0,26

Name	Last (Euros)	Max.	Min.	Chg.	Chg. %
Zeltia	5,5	5,56	5,43	-0,03	-0,54
Barrón de Ley	32,68	32,68	32,55	0,00	0,00
ENERGY					
Repsol	17,9	17,96	17,79	-0,10	-0,56
Bayer	22,7	22,99	22,40	-0,15	-0,66
Enagas S.A.	9,14	9,14	9,04	0,07	0,77
Unión Fenosa	17,54	17,70	17,41	-0,14	-0,79
Iberdrola	17,25	17,27	17,03	0,00	0,00
Hullas C.Cortés	10	10,00	10,00	0,00	0,00
Gas Natural	19,4	19,62	19,29	-0,21	-1,07
Cepsa	30,5	30,50	28,06	1,01	3,42
Red Eléctrica	13,67	13,71	13,46	0,02	0,15
Endesa	15,39	15,48	15,22	-0,09	-0,58
FINANCIAL SERVICES					
Valencia	17,22	17,22	17,13	0,04	0,23
GuipuzcoanoA	22,9	-	-	0,00	0,00
C. Occidente	29,1	29,50	29,00	-0,40	-1,36
Vasconia	11,6	11,60	11,60	0,00	0,00
Bankinter	30,53	31,19	30,40	-0,59	-1,90
Andalucía	70,05	70,10	69,35	0,00	0,00
Galicia	20,5	20,50	20,50	0,00	0,00
Banesto	9,56	9,64	9,55	-0,09	-0,93
Fastibex	0,45	-	-	0,00	0,00
Guipuzcoano	22,25	22,58	22,00	0,25	1,14
Gral. Inversión	1,39	1,39	1,37	0,00	0,00
SAN	8,45	8,53	8,39	-0,13	-1,52
BBVA	11	11,01	10,87	0,00	0,00
Atlántico	71,79	-	-	0,00	0,00
Alba	24,5	24,59	24,27	-0,09	-0,37
Pastor	24,69	24,80	24,51	0,04	0,16
Tecnocom	6,43	6,65	6,38	-0,22	-3,31
Cto. Balear	19,5	19,50	19,50	-0,48	-2,40
Castilla	16,61	16,75	16,61	0,00	0,00
Dinamia	14,12	14,29	14,06	-0,12	-0,84
Banc Sabadell	16,69	17,15	16,61	-0,37	-2,17
Corp. Mapfre	9,79	10,12	9,74	-0,19	-1,90
Popular	46,43	46,70	46,00	-0,27	-0,58
Unipapel	15,57	15,57	15,57	0,01	0,06
INVESTMENT GOODS					
CAF	57	57,00	57,00	0,00	0,00
Ercros	0,32	0,33	0,32	0,00	0,00
EADS	21,49	21,80	21,36	-0,42	-1,92

Name	Last (Euros)	Max.	Min.	Chg.	Chg. %
EPPIC	0,22	-	-	0,00	0,00
Mecalux	5,42	5,42	5,30	0,11	2,07
C. Portland	47,2	48,99	46,70	-0,50	-1,05
Ence	22,55	22,55	22,20	0,37	1,67
Reno de Medicci	0,66	0,66	0,66	0,00	0,00
E.del Zinc	1,83	1,83	1,83	0,01	0,55
Volkswagen	32,8	33,90	32,58	-0,58	-1,74
Uralita	2,99	3,04	2,99	-0,07	-2,29
Tubos Reunidos	6	6,00	6,00	0,02	0,38
Tudor	5,81	5,81	5,81	-0,04	-0,68
Tubacex	1,65	1,65	1,62	0,00	0,00
Acerinox	47,15	47,42	46,90	-0,27	-0,57
Tafisa	0,92	0,92	0,91	0,00	0,00
CIE AUTOMOTIVE	11,45	11,49	11,45	-0,05	-0,43
Miquel y Costas	42,5	43,00	42,00	0,50	1,19
Seda Barna	1,98	1,99	1,98	0,00	0,00
Azkoyen	6,17	6,21	6,05	-0,10	-1,59
Europac	3,54	3,58	3,50	0,01	0,28
N.Montaña	0,34	0,34	0,34	0,00	0,00
Nicolás Correa	2,85	2,85	2,85	0,00	0,00
Iberpapel	15	15,00	14,81	-0,14	-0,92
Duro Felguera	5,59	5,60	5,53	0,01	0,18
Arcelor S.A.	13,05	13,06	12,75	0,12	0,93
Lingotes	4,63	4,63	4,63	-0,02	-0,43
Zarzoja Otis	15,66	15,70	15,60	0,06	0,38
Global Steel	1,95	-	-	0,00	0,00
Gamesa	11,84	12,04	11,71	0,03	0,25
Sniace	0,66	0,70	0,66	-0,02	-2,94
MARKET SERVICES					
Agua Barna	14,47	14,47	14,21	-0,03	-0,21
Amadeus	5,46	5,51	5,39	-0,05	-0,91
Abertis	14,42	14,59	14,25	-0,13	-0,89
Abengoa	7,42	7,42	7,30	0,02	0,27
Metrovacesa	33,07	33,70	32,75	-0,63	-1,87
Sacyr-Valle	11,53	11,58	11,49	0,00	0,00
Urbis	9,05	9,17	9,05	-0,05	-0,55
Urbas	0,63	0,63	0,57	-0,01	-1,56
Telepizza	1,61	1,63	1,60	0,00	0,00
Transp. Azkar	5,9	6,00	5,90	-0,06	-1,01
Sotogrande	8	8,00	8,00	0,00	0,00
Sol Meliá	7,08	7,08	7,00	-0,01	-0,14
Prosegur	13,23	13,37	13,20	-0,05	-0,38
Iberia	2,28	2,30	2,26	-0,02	-0,87
NH Hoteles	9,07	9,12	9,00	-0,03	-0,33

Name	Last (Euros)	Max.	Min.	Chg.	Chg. %
Inbesós	4,56	4,56	4,56	0,03	0,66
Logista	27,2	27,20	26,77	0,15	0,55
G. Inmocabal S.A.	2,62	2,62	2,58	-0,01	-0,38
Indo Internac.					